

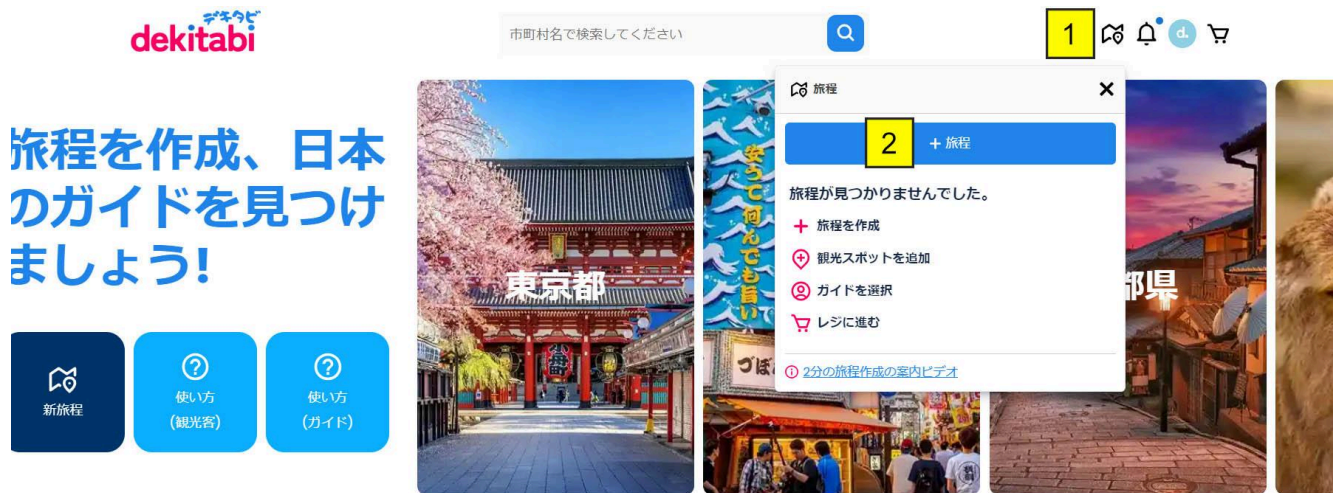
旅程作成のやり方

注: 観光客が旅程ページでガイドを検索する際に常に最初に旅程を作成したガイドが表示されます。

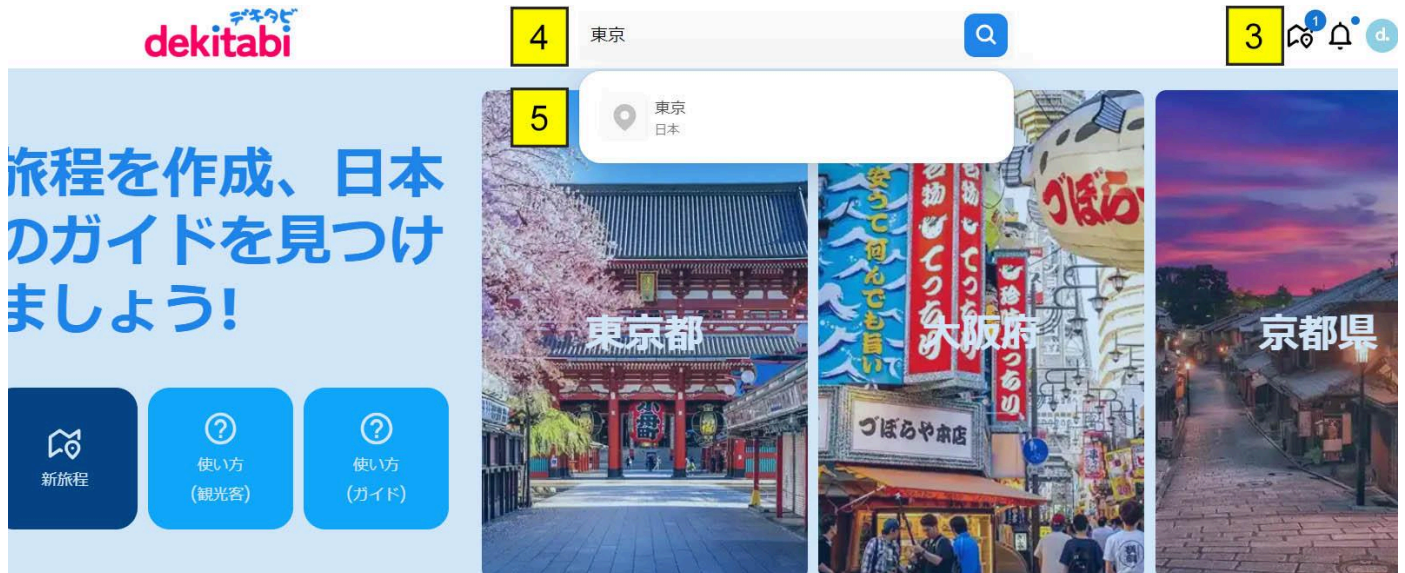
目次

ステップ 1: ホームページ	1
ステップ2: 観光スポットリスト	3
ステップ3: 旅程ページ	7
観光スポットページ	12

ステップ1: ホームページ

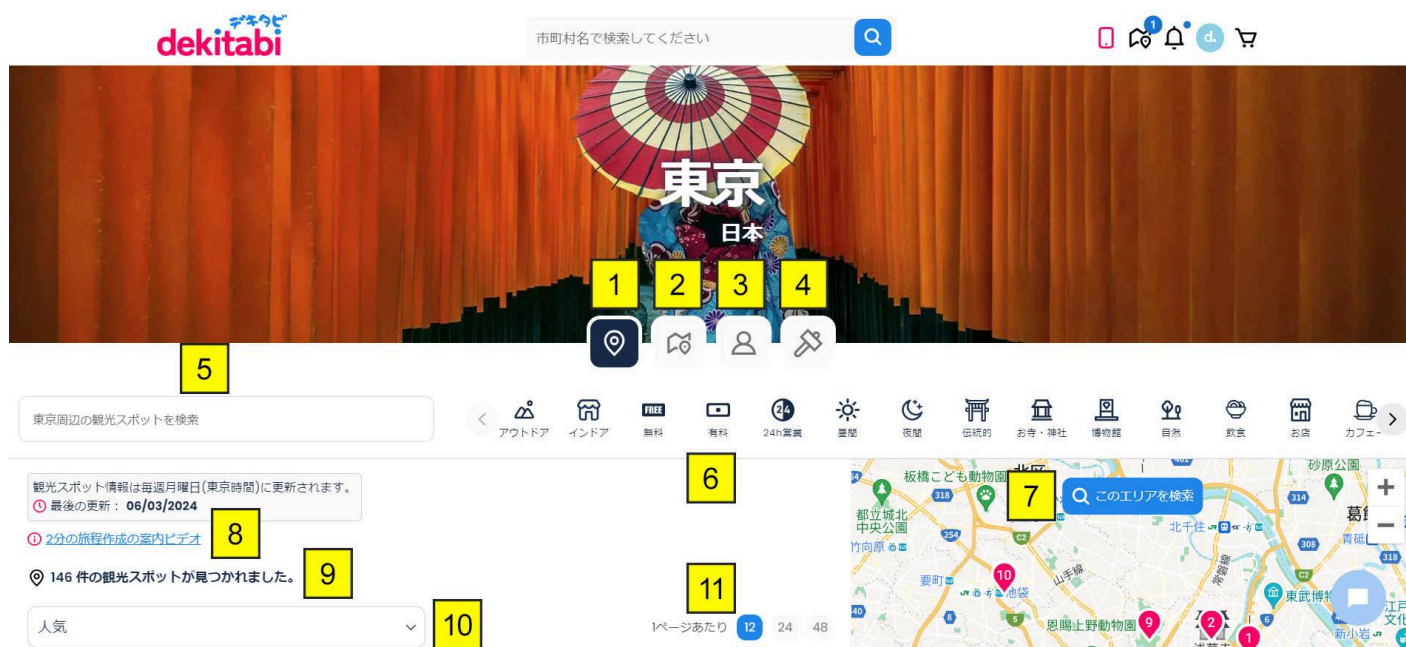


1. 画面の右上にあるアイコンをクリックし、新しい旅程を作成します。
2. 「+旅程」の青いボタンをクリック。



3. 作成した旅程数は、画面の右上にある旅程アイコンに表示されます。
4. サーチボックスをクリックし、作成したい旅程の市町村名を入力。
5. 市町村名を選択。

ステップ2: 観光スポットリスト



1. 観光スポットリストタブ - 選択された市町村の辺にある観光スポットが表示されます。
2. 旅程リストタブ - 選択された市町村の辺にあるガイドが作成して公開した旅程が表示されます。
3. ガイドリストタブ - 選択された市町村の辺にいるガイドが表示されます。
4. 観光スポットを追加するタブ - 観光スポットリストにない観光スポットを旅程に追加したい場合こちらで観光スポットリストに追加できます。観光スポット追加は自動ではありませんが48h以内追加されます。
5. 観光スポット名で観光スポットを検索できます。

6. 各観光スポットにはカテゴリ タグがあり、タグをクリックするとそのカテゴリのすべての観光スポットが表示されます。
7. エリアを検索して拡大または縮小し、観光スポットを見つけることができます。
8. 「2分の旅程作成の案内ビデオ」のリンクをクリックすると、こちらマニュアルの手順に関するビデオをご覧できます。
9. 見つかった観光スポットの数が表示されます。
10. 観光スポットの人気度、滞在時間などで順番に表示できます。
11. 1ページあたりに表示される観光スポットの数を選択できます。



リー
90分
- 9:00 午後



浅草寺
★ 4.5 (71664)
🕒 旅程時間: 120分
📅 週休みなし
🌐 webサイトで確認



東京タワー
★ 4.4 (71022)
🕒 旅程時間: 40分
📅 週休みなし
🕒 9:00 午前 - 10:30 午後



90分
曜日, 水曜日
- 2:00 午後



新宿御苑
★ 4.6 (36398)
🕒 旅程時間: 90分
📅 お休み: 月曜日
🕒 9:00 午前 - 5:30 午後



Meiji Jingu
★ 4.6 (35795)
🕒 旅程時間: 90分
📅 週休みなし
🌐 webサイトで確認



1. 観光スポットを旅程に追加するには、「プラス」アイコンをクリック。
2. 観光スポットページに入るには、「i」アイコンをクリック。(詳細は12ページをご覧ください)。
3. 「サイト」アイコンをクリックすると、観光スポットのウェブサイトに入ることができます。
4. 観光スポットの情報は観光スポットの写真の下に表示されます。

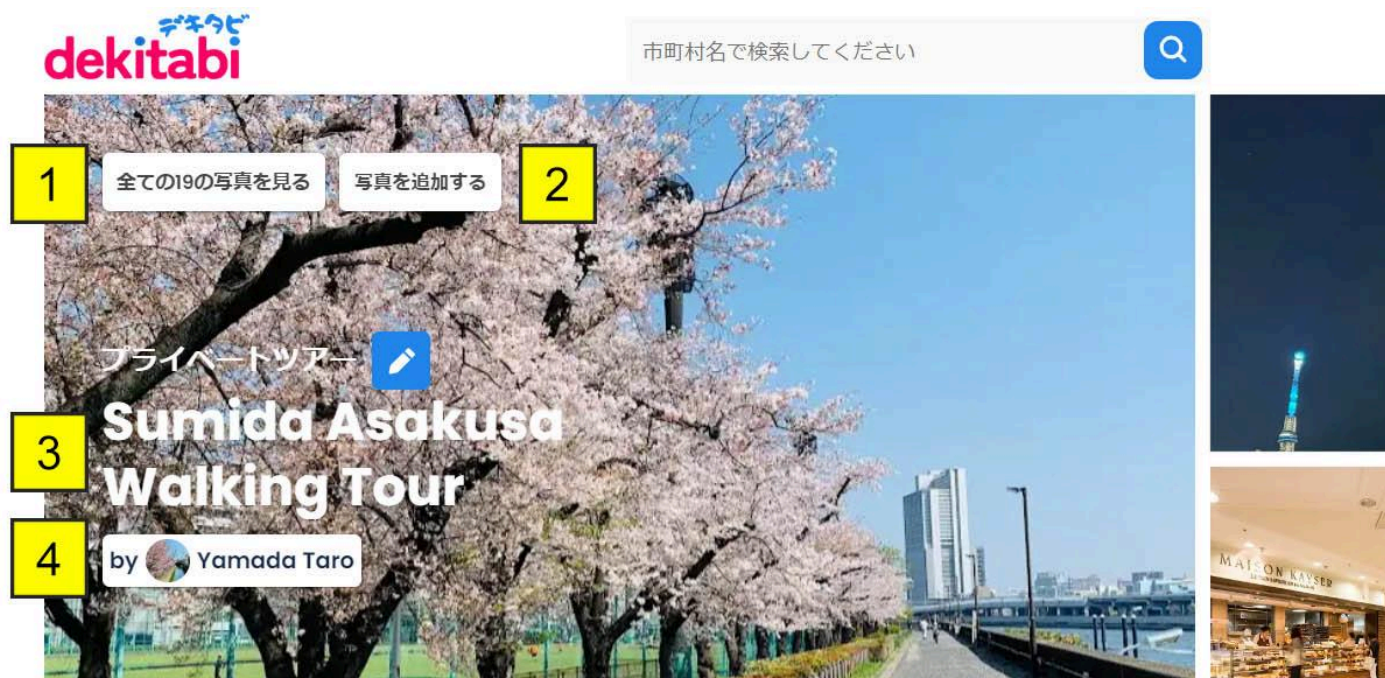


1. 旅程名。
2. 新しい旅程を作成するには、「新旅程」の青いボタンをクリック。



1. 旅程を削除するには、「ゴミ箱」の赤いボタンをクリック。
2. 旅程ページに入るには、「目」アイコンをクリックするまたは、旅程名をクリック。

ステップ3: 旅程ページ



1. 旅程の写真を見るには、「すべての写真を見る」をクリック。旅程に観光スポットを追加すると写真を自動的に追加されます。
2. 旅程に自分の写真を追加するには、「写真を追加」をクリック。
3. 旅程名を変更するには、「鉛筆」アイコンをクリック。
4. 旅程を作成したガイドの名前がこちらに表示されます。

開始時刻

09:00

公表する

3 4 5

旅程時間 08時間10分

交通時間 02時間30分

休憩 1時間00分

旅程

[再度旅程ページ案内を見る](#)

[2分の旅程作成の案内ビデオ](#)

1. 開始時刻を選択するには、矢印をクリックします。
2. 旅程を完了したら、青い「公開する」ボタンをクリックして市町村の旅程リストに旅程を公開されます。
3. 推計の旅程時間が表示されます。
4. 推計の交通時間が表示されます。
5. 推計の旅程時間が4時間以上になると自動的に1時間の休憩を追加されます。
6. 「2分の旅程作成の案内ビデオ」のリンクをクリックすると、こちらマニュアルの手順に関するビデオをご覧できます。


観光スポットを追加
 dekitabiの観光スポットリストから検索

東京都周辺の観光スポットを検索 1

または目的地を選択し、リストを見る [?](#)

市町村名で検索してください 2

観光スポットが見つかりませんか? [こちらをクリック](#)

3 



1. 観光スポット名で観光スポットを検索し、旅程についかすることができま
す。
2. 市町村名を入力し、市町村を選択し、市町村の観光スポットリストから旅
程に観光スポットを追加します。
3. 追加したい観光スポットは観光スポットリストにない場合は、こちらのリン
クで観光スポットを観光スポットリストに追加することができます。

集合場所を入力（任意） **1**

1 集合場所
 ◎ 09:00 - 10:30
 台東区立 隅田公園
 ☑ 遅休みなし
 ○ webサイトで確認

00時間10分 **4**

2 10:40 - 12:40 **3**
 浅草寺
 ☑ 遅休みなし
 ○ webサイトで確認

00時間50分 **4**

3 13:30 - 15:30
 サンシャインシティ
 ☑ 遅休みなし
 ○ 10:00 午前 - 8:00 午後

解散場所を入力（任意） **5**

新宿区

1. ホテル名や駅名などを入力して「集合場所」を追加できます。集合場所を追加されていない場合は、最初の観光スポットが自動的に集合場所になります。
2. 観光スポットの順番を変更するには観光スポットをドラッグします。
3. ホテル名や駅名などを入力して「解散場所」を追加できます。解散所を追加されていない場合は、最後の観光スポットが自動的に解散場所になります。



近くの観光スポット

1




東京スカイツリー@東京都



上野恩賜公園@東京都



東京国立博物館@東京都



国立科学博物館@東京都



ガイドツアーについて

2

ツアー代金に含まれるもの

- ✔ プライベート・ガイド
- ✔ カスタマイズツアー

含まれていません

- ✖ プライベートおよび公共交通機関（ガイドのプロフィールに指定されていない限り）
- ✖ 観光スポットの入場チケット
- ✖ 食べ物や飲み物の費用
- ✖ 保険

1. ページの下部には、旅程の周辺にある「近くの観光スポット」が表示されます。写真をクリックすると、観光スポットをページに入れて旅程に追加することができます。
2. ツアーに関する情報は、ガイドと観光客が読めるように常にページの下部に表示されます。

観光スポットページ

dekitabi

市町村名で検索してください



1

📍 浅草寺

★ 4.5 (71664)

日本、〒111-0032 東京都台東区浅草2丁目3-1

645年創建の東京最古の寺。慈悲深い観音菩薩を祀る。

🕒 旅程時間: 02時間00分

🌐 <https://www.senso-ji.jp/>

☎ +81 3-3842-0181



3

2

📍 観光スポットを追加する



1. 観光スポットの「i」アイコンをクリックすると、観光スポットページに入ります。観光スポット名、評価、住所、営業時間、ウェブサイト、電話番号などが表示されます。
2. 観光スポットを旅程に追加するには、「観光スポットを追加する」の青いボタンをクリック。
3. 観光スポットに関する間違いや変更があった場合は、「報告」というピンクのボタンをクリックして伝えてください。



1

アウトドア
 インドア
 無料
 有料
 昼間
 夜間
 飲食
 カフェー
 お店

🕒 営業時間

月曜日: 10:00 午前 - 9:00 午後
 火曜日: 10:00 午前 - 9:00 午後
 水曜日: 10:00 午前 - 9:00 午後
 木曜日: 10:00 午前 - 9:00 午後
 金曜日: 10:00 午前 - 9:00 午後
 土曜日: 10:00 午前 - 9:00 午後
 日曜日: 10:00 午前 - 9:00 午後

2

3



4

🌐 レビュー一覧

4.4 ★★★★★
83411 レビュー一覧

G A 過去1週間以内
 ★★★★★

1. 各観光スポットには、説明するさまざまなカテゴリ タグが表示されます。
2. 営業時間が表示されます。
3. 地図に観光スポットの場所が表示されます。
4. ユーザーからの最新のGoogleのレビューが表示されます。